

SEI UN DIRIGENTE?

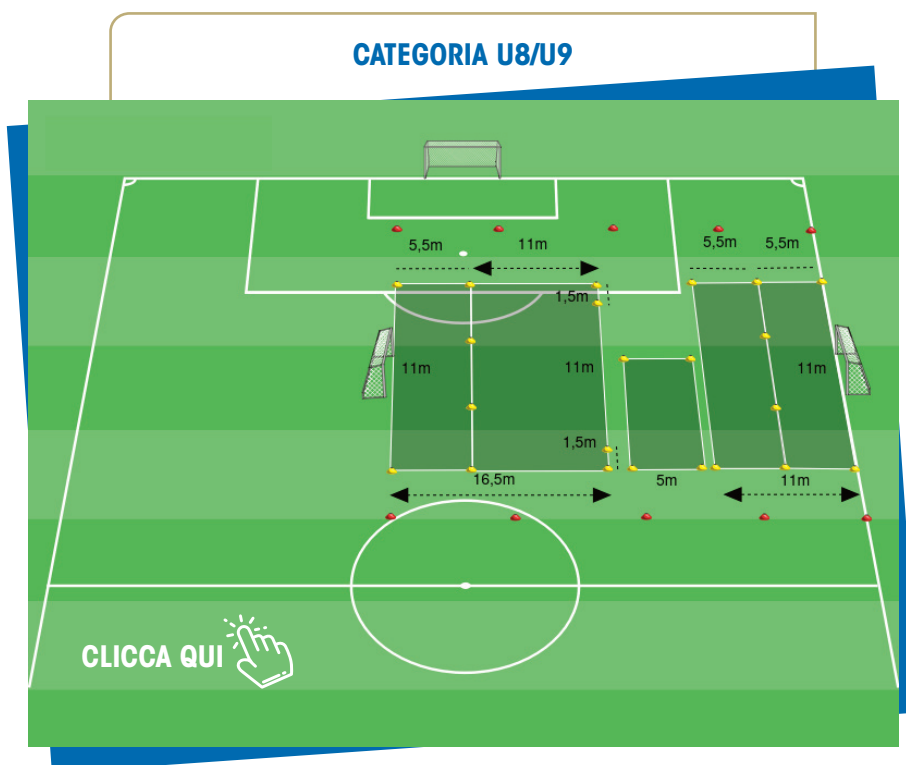
Ottimizza i tempi nella costruzione dei campi da gioco

La scelta delle proposte pratiche pre-gara da abbinare alle partite dell'Attività di Base è stata fatta cercando di favorire la **semplicità realizzativa dei campi di gioco**. Gli spazi utilizzati per lo svolgimento delle attività pratiche sono di semplice realizzazione e **sfruttano, laddove possibile, dimensioni, linee e riferimenti già utilizzati per delimitare il campo di gioco della partita**.

Le misure dei campi riprendono alcune dimensioni **dell'area di rigore** del campo regolamentare, con particolare riferimento:

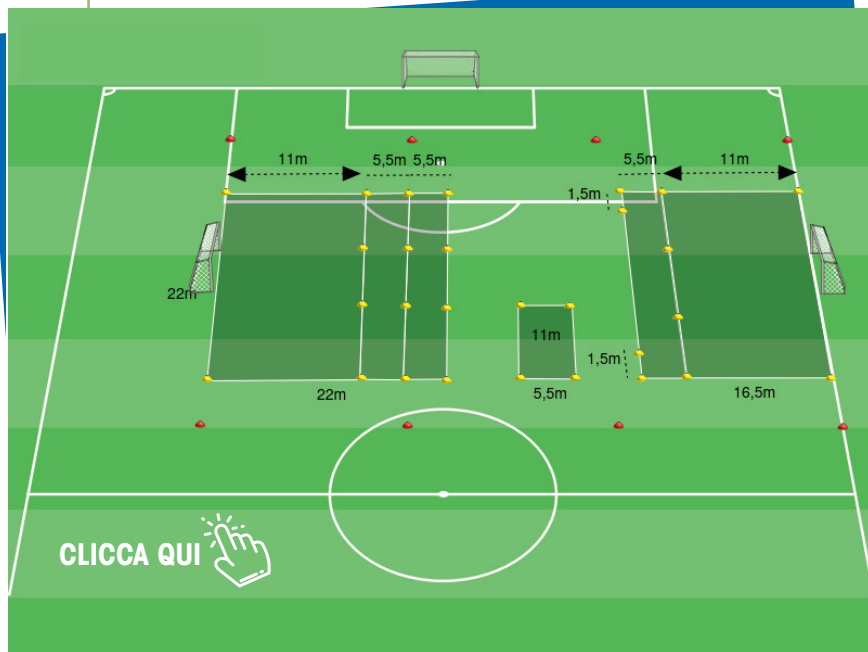
- ✓ Ai 5,5 metri di profondità dell'area di porta.
- ✓ Agli 11 metri di distanza dalla linea di porta del dischetto del rigore.
- ✓ Ai 16,5 metri di profondità dell'area di rigore.

La realizzazione dei campi di gioco richiede circa due minuti ed è riportata nelle immagini sottostanti (qualora desideri vedere come vengono realizzati i campi di gioco clicca sulle immagini per accedere ai video dimostrativi).

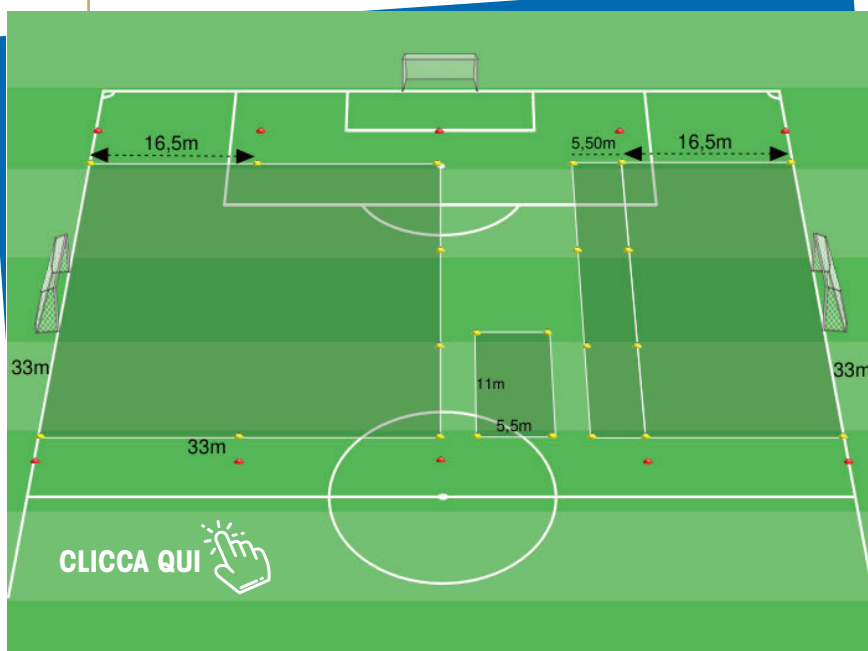




CATEGORIA U10/U11



CATEGORIA U12/U13



VUOI APPROFONDIRE IL REGOLAMENTO DELLE PROPOSTE PRATICHE PRE-GARA E LE MOTIVAZIONI DELLE REGOLE DEDICATE ALLE CATEGORIE DELL'ATTIVITÀ DI BASE? ACCEDI AI LINK DEDICATI AGLI APPROFONDIMENTI PER

